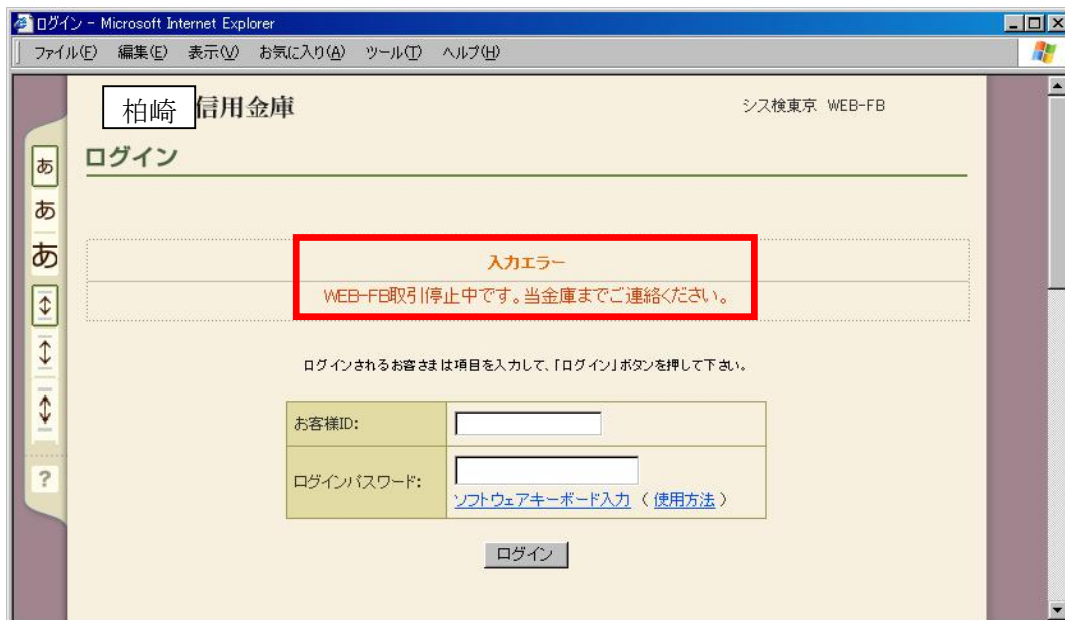


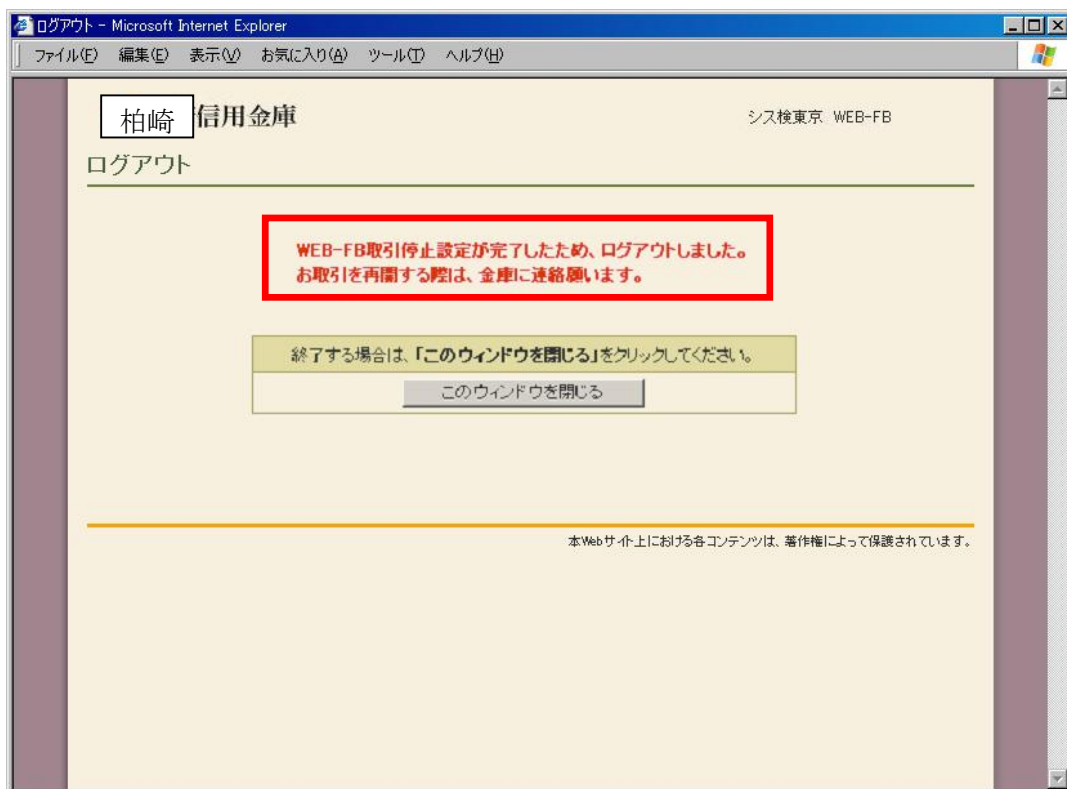
WEB-FBにおけるサービス緊急停止機能（事故登録）の追加について
 企業管理者ユーザが即時にWEB-FB取引規制が行える機能です。

<WEB-FB取引停止設定中の企業ログインエラー画面>

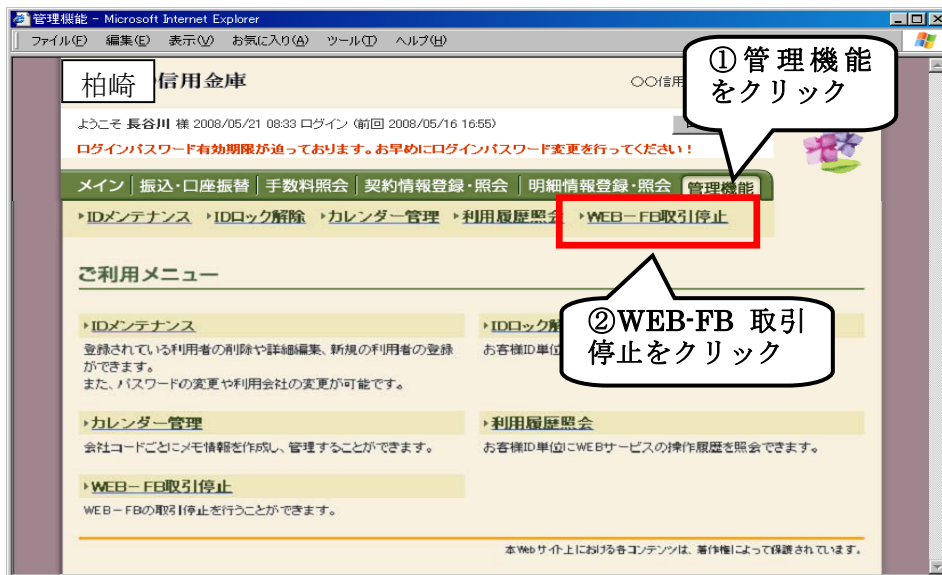


ログイン中のユーザは強制ログアウトし、強制ログアウト画面へ遷移します。

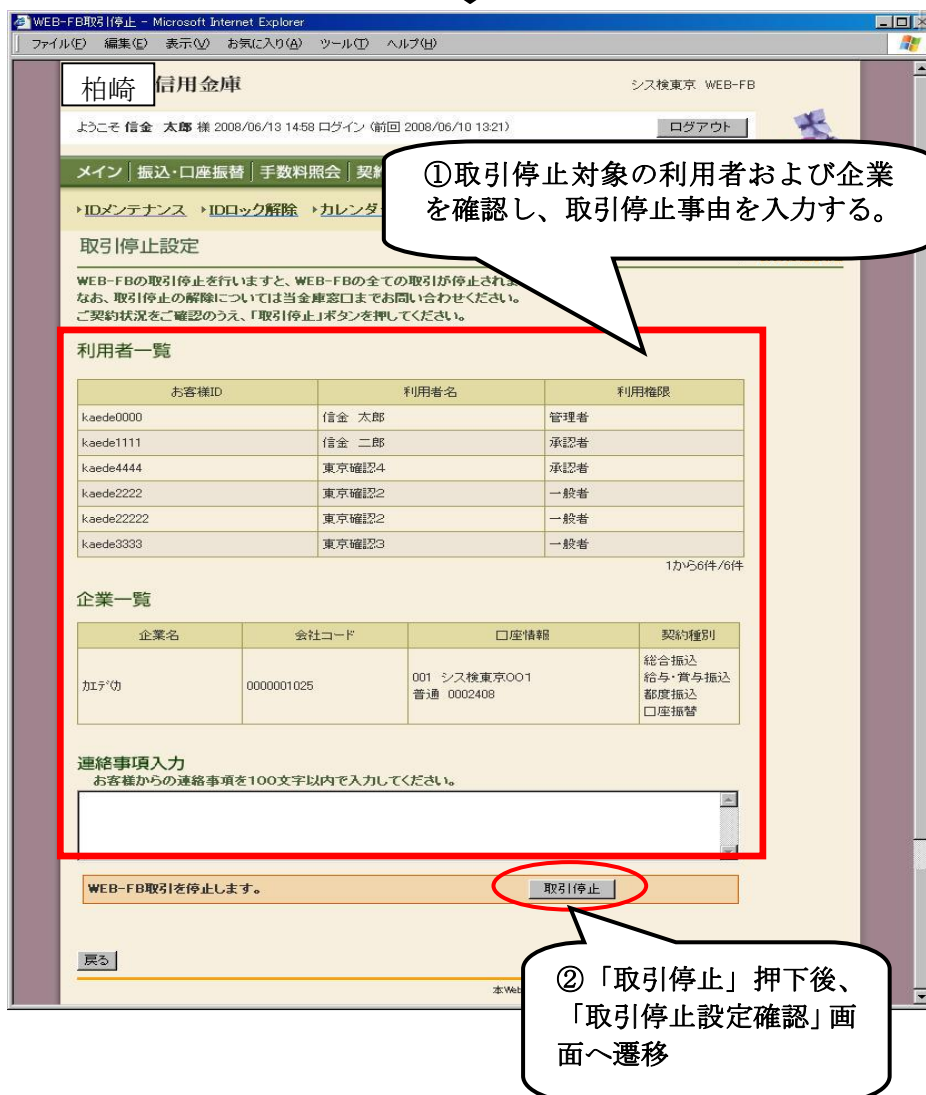
<強制ログアウト画面>



<事故登録設定手順>



注) WEB-FB 取引停止メニューは一般者・承認者権限ユーザの場合は表示しない。





[ホーム](#) > [管理機能](#) > [WEB-FB取引|停止](#)
 > [取引|停止設定](#) > **取引|停止設定確認**

取引|停止設定確認

WEB-FB取引を停止します。設定内容を確認し、「確認ボタン」を押してください。
 ※正式なお届けは、お取引店窓口で手続きを行ってください。

確認

予約中の持込があります。WEB-FB取引を停止しますと予約されている持込も処理を停止します。
 よろしければ「確認ボタン」を押してください。

利用者一覧

お客様ID
test006
test0066
test00666

予約中の持込がある場合は「予約中の持込があります。WEB-FB取引を停止しますと予約されている持込も処理を停止します。」の確認メッセージを表示する。

<WEB-FB取引停止解除時の取扱い>

規制の解除につきましては、当金庫所定の手続きが必要です。詳細につきましては、当金庫まで御連絡ください。（注）

注）当金庫所定の本人確認手続きをさせていただきます。ログインパスワードの変更手続きに準ずる